

cecotec

POWER BLACK TITANIUM 1800 ADVANCE

Блендер стаціонарний/Блендер стационарный / Jug
blender



Інструкція з експлуатації
Руководство по эксплуатации
Instruction manual



ЗМІСТ

1. Компоненти пристрою	6
2. Перед використанням	6
3. Експлуатація	6
4. Очищення та технічне обслуговування	7
5. Технічні характеристики	7
6. Утилізація старих електроприладів	8
7. Технічна підтримка та гарантія	8

СОДЕРЖАНИЕ

1. Компоненты устройства	12
2. Перед использованием	12
3. Эксплуатация	12
4. Очистка и техническое обслуживание	13
5. Технические характеристики	14
6. Утилизация старых электроприборов	14
7. Техническая поддержка и гарантия	14

INDEX

1. Parts and components	18
2. Before use	18
3. Operation	18
4. Cleaning and maintenance	19
5. Technical specifications	19
6. Disposal of old electrical appliances	20
7. Technical support and warranty	20





ІНСТРУКЦІЯ З ТЕХНІКИ БЕЗПЕКИ


Перед використанням пристрою уважно прочитайте ці вказівки. Збережіть цей посібник користувача для використання в майбутньому або для нових користувачів.

- Переконайтеся, що напруга мережі відповідає напрузі, вказаній на паспортній табличці приладу та що розетка заземлена.
Цей пристрій призначений лише для особистого використання та не призначений для використання на відкритому повітрі.
- Регулярно перевіряйте шнур живлення на наявність видимих пошкоджень. Якщо шнур пошкоджений, його необхідно замінити офіційною службою технічної підтримки Secotec, щоб уникнути будь-яких небезпек.
- Леза всередині пристрою дуже гострі, торкайтесь до них обережно, щоб уникнути можливих порізів.
- Прийміть крайні запобіжні заходи під час очищення, технічного обслуговування або при випорожненні резервуару.
- Не заливайте гарячі рідини всередину пристрою під час його роботи, оскільки вони можуть бути викинуті назовні та спричинити опіки.
- Не залишайте пристрій без нагляду під час використання.
- Завжди вимикайте та від'єднуйте пристрій від мережі перед збиранням, розбиранням, чищенням або якщо він не використовується протягом тривалого часу. Тримайте за вилку і не тягніть за шнур, щоб від'єднати його від розетки.
- Не занурюйте шнур, вилку або будь-яку незнімну частину пристрою у воду або будь-яку іншу рідину, а також не піддавайте електричні з'єднання дії води. Переконайтеся, що ваші руки сухі перед тим, як взятися за вилку або увімкнути прилад.





УКРАЇНЬСЬКА

- Не торкайтеся поверхні пристрою, яка може нагріватися.
- Не використовуйте аксесуари, не надані або не рекомендовані Secotec, оскільки це може призвести до пошкодження пристрою або ризику. 
- Не скручуйте, не згинайте, не натягуйте і не ушкоджуйте шнур живлення за жодних обставин. Бережіть його від гострих країв та джерел тепла. Бережіть, щоб він не торкався гарячих поверхонь. Не дозволяйте шнуру живлення звисати з краю столу або стільниці.
- Не використовуйте пристрій на відкритому повітрі поблизу електричних плит, газу, полум'я або всередині духовки.
- Необхідно дотримуватися крайньої обережності при переміщенні пристрою, що містить гарячу рідину або харчові продукти.
- Завжди вимикайте пристрій та від'єднуйте його від мережі перед заміною приладдя.
- Не вставляйте будь-який посуд всередину пристрою під час експлуатації, щоб знизити ризик травм або пошкодження пристрою. Скребок можна використовувати під час зупинки пристрою.
- Слідкуйте, щоб кришка залишалася на своєму місці, коли змішуєте гарячі рідини або інгредієнти.
- Не використовуйте пристрій, якщо його лезо викривлено або пошкоджено.
- Не використовуйте пристрій порожнім.
- Переконайтеся, що аксесуар, який буде використовуватись, є справним та зібраним перед експлуатацією пристрою.
- Не переповнюйте резервуар.
- Завжди працюйте з пристроєм із встановленою кришкою.
- Прилад не призначений для використання дітьми віком до 8 років. Діти старше 8 років можуть використовувати пристрій за умови постійного нагляду за ними.





УКРАЇНСЬКА

- Даним пристроєм можуть користуватися діти віком від років та старші, а також люди з обмеженими фізичними, сенсорними чи розумовими здібностями, або невеликим досвідом та знань, якщо за ними є постійне спостереження або надана інструкція щодо безпечного використання пристрою, та користувач розуміє всі ризики використання.
- Слідкуйте за маленькими дітьми, щоб вони не грали з пристроєм. Потрібний ретельний нагляд, коли прилад використовується дітьми або знаходиться поруч із ними.



УКРАЇНСЬКА

1. КОМПОНЕНТИ ПРИСТРОЮ

Мал. 1. (Стор. 21)

1. Основний корпус
2. Селектор (ручка)
3. Кнопка
4. Заснування банки
5. Кільце ущільнювача
6. Утримувач леза
7. Скляний глечик
8. Кришка
9. Мірна кришка
10. Тягач
11. Фільтр для смузі

Панель керування

Мал. 2. (Стор. 21)

1. Режим для льоду
2. Режим смузі
3. Режим соусу
4. Режим самоочищення
5. Екран

2. ПЕРЕД ПЕРШИМ ВИКОРИСТАННЯМ

Дістаньте пристрій із коробки. Видаліть весь пакувальний матеріал. Збережіть оригінальну коробку. Переконайтеся, що всі деталі та компоненти наявні та перебувають у хорошому стані. Якщо спостерігаються ознаки видимих пошкоджень, негайно зв'яжіться з нашою офіційною службою Secotec для консультації або ремонту. Встановіть пристрій на рівну, стійку та суху поверхню.

3. ЕКСПЛУАТАЦІЯ

1. Підключіть пристрій до джерела живлення. Усі піктограми відобразатимуться на екрані, вказуючи на те, що пристрій перейшов у режим очікування.

**Примітка**

Якщо протягом 3 хвилин не ввести жодних налаштувань, піктограми вимкнуться. Поверніть ручку, проходячи через центральне налаштування, щоб знову запустити пристрій.

2. Поверніть ручку вліво, щоб вибрати один із попередньо встановлених режимів: Лід, Смузі, Соус, Самоочищення. Піктограма, що відповідає режиму роботи, буде блимати. Натисніть кнопку PULSE, щоб запустити або зупинити програму.
3. Після завершення програми пристрій перейде в режим очікування.
4. Щоб вибрати новий режим, поверніть ручку, проходячи через центральне налаштування, а потім виберіть бажаний режим.
5. Поверніть ручку вправо, щоб вибрати бажану швидкість: 1-10.
6. Утримуйте кнопку PULSE, щоб активувати функцію PULSE.
7. Відпустіть кнопку PULSE, щоб зупинити функцію PULSE.

4. ОЧИЩЕННЯ ТА ТЕХНІЧНЕ ОБСЛУГОВУВАННЯ**Очищення**

Завжди повертайте ручку живлення в положення «0», вимикайте вимикач і від'єднуйте прилад від мережі після кожного використання та перед очищенням. Використовуйте воду для очищення глечика. Не використовуйте абразивні або хімічні засоби для чищення. Ніколи не занурюйте основу двигуна у воду. Для очищення основи двигуна використовуйте суху м'яку тканину. Не очищайте цю частину мокрою тканиною.

Технічне обслуговування

Якщо виріб не працює належним чином, видає незвичайні звуки або тремтить більше, ніж зазвичай, припиніть використання виробу та зверніться до служби технічної підтримки Sесотес для ремонту. Не виконуйте технічне обслуговування самостійно.

Зберігання

Після очищення пристрою ретельно висушіть його, перш ніж зберігати. Після використання продукту зберігайте його в сухому безпечному місці. Уникайте прямого впливу сонячних променів. Зберігайте його в недоступному для дітей місці.

5. ТЕХНІЧНІ ХАРАКТЕРИСТИКИ

Продукт: Power Black Titanium 1800 Advance
Номер товару: 04304



УКРАЇНСЬКА

Номінальна напруга: 220 - 240 В
Номінальна частота: 50/60 Гц
Номінальна потужність: 1800 Вт
Ємність ємності для змішування: 1,8 л.
Зроблено в Китаї | Розроблено в Іспанії

6. УТИЛІЗАЦІЯ СТАРИХ ЕЛЕКТРОПРИЛАДІВ



Європейська директива 2012/19/EU щодо утилізації електричного та електронного обладнання (WEEE), вказує, що старі побутові електроприлади не повинні викидатися разом із звичайними несортованими побутовими відходами. Стара техніка повинна збиратися окремо, щоб оптимізувати відновлення та переробку матеріалів, які вони містять, та зменшують вплив на здоров'я людини та

навколишнє середовище.

Перекреслений символ "сміттєвий бак на колесах" на виробі нагадує вам про зобов'язання правильно утилізувати. Споживачі повинні зв'язатися з місцевою владою або продавцем для отримання інформації про правильну утилізацію старих приладів та/або їх батарей.

7. ТЕХНІЧНА ПІДТРИМКА ТА ГАРАНТІЯ

Гарантія на цей продукт складає 2 роки з моменту покупки за умови підтвердження покупки, продукт знаходиться у відмінному фізичному стані та використовувався належним чином, як описано в цьому посібнику.

Гарантія не поширюється на такі ситуації:

- Продукт використовувався з метою, відмінним від призначених для нього, використовувався неправильно, зазнавав падіння, впливу вологи, занурення в рідкі або корозійні речовини, а також інших несправностей, пов'язаних із впливом покупця.
- Продукт було розібрано, модифіковано або відремонтовано особами, які не уповноважені офіційною службою технічної підтримки Cecotec.
- Несправності, що виникають внаслідок зносу його витратних або запасних частин через постійне використання.

Гарантійне обслуговування покриває всі виробничі дефекти пристрою протягом 2 років, відповідно до чинного законодавства, за винятком витратних деталей. У разі неправильного використання гарантія не поширюється.

Якщо у будь-який момент ви виявите будь-які проблеми з вашим продуктом або у вас виникнуть сумніви, звертайтеся до Офіційного сервісного центру Cecotec за телефоном +34 963 210 728.



ИНСТРУКЦИЯ ПО БЕЗОПАСНОЙ ЭКСПЛУАТАЦИИ


Внимательно прочитайте эту инструкцию перед использованием устройства. Сохраните эту инструкцию на будущее или для новых пользователей

- Убедитесь, что сетевое напряжение соответствует напряжению, указанному на паспортной табличке прибора и что розетка заземлена.
- Это устройство предназначено только для личного использования и не предназначено для использования на открытом воздухе.
- Регулярно проверяйте шнур питания на наличие видимых повреждений. Если шнур поврежден, его необходимо заменить официальной службой технической поддержки Secotec во избежание любых опасностей. Лезвия внутри устройства очень острые, обращайтесь с ними осторожно, чтобы избежать возможных порезов.
- Примите крайние меры предосторожности во время очистки, технического обслуживания или при опорожнении кувшина.
- Не заливайте горячие жидкости внутрь устройства во время его работы, так как они могут быть выброшены наружу и вызвать ожоги.
- Не оставляйте устройство без присмотра во время использования.
- Всегда выключайте и отсоединяйте устройство от сети перед сборкой, разборкой, чисткой или если оно не будет использоваться в течение длительного периода времени. Держите за вилку, и не тяните за шнур, чтобы отключить его от розетки.
- Не погружайте шнур, вилку или любую несъемную часть в устройства в воду или любую другую жидкость, а также не подвергайте электрические соединения действию воды. Убедитесь, что ваши руки сухие перед





РУССКИЙ

- тем, как взяться за вилку или включить прибор.
Не прикасайтесь к поверхности устройства, которая может нагреться до высокой температуры. Используйте предоставленную ручку. 
- Не используйте аксессуары, не предоставленные или не рекомендованные Secotec, так как это может привести к повреждению устройства или привести к риску.
- Не скручивайте, не сгибайте, не натягивайте и не повреждайте шнур питания ни при каких обстоятельствах. Берегите его от острых краев и источников тепла. Берегите чтобы он не касался горячих поверхностей. Не позволяйте шнуру питания свисать с края стола или столешницы.
- Не используйте устройство на открытом воздухе, вблизи электрических плит, газа, пламени или внутри духовки.
- Необходимо соблюдать крайнюю осторожность при перемещении устройства содержащего горячую жидкость или пищевые продукты.
- Всегда выключайте устройство и отсоединяйте его от сети перед заменой принадлежностей.
- Не вставляйте какую-либо посуду внутрь устройства во время эксплуатации, чтобы снизить риск получения травм или повреждение устройства. Скребок можно использовать во время остановки устройства.
- Следите за тем, чтобы крышка оставалась на своем месте, когда смешиваете горячие жидкости или ингредиенты.
- Не используйте устройство, если его лезвие искривлено или повреждено. Не используйте устройство пустым.
- Убедитесь, что аксессуар, который будет использоваться, исправен и собран перед эксплуатацией устройства.
- Не переполняйте кувшин.
- Всегда работайте с устройством с установленной крышкой.
- Прибор не предназначен для использования детьми младше 8 лет. Дети старше 8 лет могут использовать устройство при условии постоянного присмотра за ними.





РУССКИЙ

- Данным устройством могут пользоваться дети от 8 лет и старше, а также люди с ограниченными физическими, сенсорными или умственными способностями, или недостатком опыта и знаний, если за ними есть постоянное наблюдение или предоставлена инструкция относительно безопасного использования устройства, и пользователь понимает все риски использования.
- Следите за маленькими детьми, чтобы они не играли с устройством. Необходим тщательный надзор, когда прибор используется детьми или находится рядом с ними.



РУССКИЙ

1. КОМПОНЕНТЫ УСТРОЙСТВА

Рис. 1. (Стр. 21)

1. Основной корпус
2. Селектор (ручка)
3. Кнопка
4. Основание банки
5. Уплотнительное кольцо
6. Держатель лезвия
7. Стеклоанный кувшин
8. Крышка
9. Мерная крышка
10. Толкатель
11. Фильтр для смузи

Панель управления

Рис. 2. (Стр. 22)

1. Режим для льда
2. Режим смузи
3. Режим соуса
4. Режим самоочистки
5. Экран

2. ПЕРЕД ПЕРВЫМ ИСПОЛЬЗОВАНИЕМ

Достаньте устройство из коробки. Удалите весь упаковочный материал. Сохраните оригинальную коробку. Убедитесь, что все детали и компоненты включены и находятся в хорошем состоянии. Если наблюдаются какие-либо признаки видимых повреждений, немедленно свяжитесь с нашей официальной службой Secotec для консультации или ремонта. Установите устройство на ровную, устойчивую и сухую поверхность.

3. ЭКСПЛУАТАЦИЯ

1. Подключите устройство к источнику питания. Все значки отображаются на экране, указывая на то, что устройство перешло в режим ожидания.

**Примечание**

Если в течение 3 минут не ввести никаких настроек, значки отключаются. Поверните ручку через центральную настройку, чтобы снова запустить устройство.

2. Поверните ручку влево, чтобы выбрать один из предустановленных режимов: Лед, Смузи, Соус, Самоочистка. Значок, соответствующий режиму работы, мигает. Нажмите кнопку PULSE, чтобы запустить или остановить приложение.
3. По завершении программы устройство перейдет в режим ожидания.
4. Чтобы выбрать новый режим, поверните ручку через центральную настройку и выберите требуемый режим.
5. Поверните ручку вправо, чтобы выбрать требуемую скорость: 1-10.
6. Удерживайте кнопку PULSE, чтобы включить функцию PULSE.
7. Отпустите кнопку PULSE, чтобы остановить функцию PULSE..

4. ОЧИСТКА И ТЕХНИЧЕСКОЕ ОБСЛУЖИВАНИЕ**Уборка**

Всегда поворачивайте ручку питания в положение «0», выключайте выключатель и отключайте прибор от сети после каждого использования и перед очисткой.

Используйте воду для очистки кувшина. Не используйте абразивные или химические чистящие средства. Никогда не погружайте основание двигателя в воду. Используйте сухую мягкую ткань для очистки основания двигателя. Не протирайте эту часть влажной тканью.

Техническое обслуживание

Если продукт не работает нормально, издает необычные шумы или трясется сильнее, чем обычно, прекратите использование продукта и обратитесь в службу технической поддержки Secotec для ремонта. Не выполняйте работы по техническому обслуживанию самостоятельно.

Место хранения

После очистки устройства обязательно тщательно высушите его перед хранением.

После использования продукта храните его в сухом, безопасном месте.

Избегайте прямого воздействия солнечного света.

Убедитесь, что он хранится в недоступном для детей месте.



РУССКИЙ

5. ТЕХНИЧЕСКИЕ ХАРАКТЕРИСТИКИ

Продукт: Power Black Titanium 1800 Advance

Артикул продукта: 04304

Номинальное напряжение: 220 - 240 В

Номинальная частота: 50/60 Гц

Номинальная мощность: 1800 Вт

Емкость кувшина для смешивания: 1,8 л.

Сделано в Китае | Разработано в Испании

6. УТИЛИЗАЦИЯ СТАРЫХ ЭЛЕКТРОПРИБОРОВ



Европейская директива 2012/19/EU по утилизации электрического и электронного оборудования (WEEE), указывает, что старые бытовые электроприборы не должны выбрасываться вместе с обычными несортированными бытовыми отходами. Старая техника должна собираться отдельно, чтобы оптимизировать восстановление и переработку материалов, которые они содержат, и уменьшают воздействие на здоровье человека и окружающую

Перечеркнутый символ "мусорный бак на колесах" на изделии напоминает вам об обязательстве утилизировать правильно. Потребители должны связаться с местными властями или продавцом для получения информации о правильной утилизации старых приборов и/или их батарей.

7. ТЕХНИЧЕСКАЯ ПОДДЕРЖКА И ГАРАНТИЯ

Гарантия на этот продукт составляет 2 года с момента покупки при условии подтверждения покупки, продукт находится в отличном физическом состоянии и использовался надлежащим образом, как описано в данном руководстве. Гарантия не распространяется на следующие ситуации:

- Продукт использовался в целях, отличных от предназначенных для него, использовался неправильно, подвергнулся падению, воздействию влаги, погружению в жидкие или коррозионные вещества, а также другим неисправностям, связанным с воздействием покупателя.
- Продукт был разобран, модифицирован или отремонтирован лицами, не уполномоченными официальной службой технической поддержки Cecotec.
- Неисправности, возникающие в результате износа его расходных или запасных частей из-за постоянного использования.

Гарантийное обслуживание покрывает все производственные дефекты вашего устройства в течение 2 лет, в соответствии с действующим законодательством, за исключением расходных деталей. В случае неправильного использования гарантия не распространяется.


Если в любой момент вы обнаружите какие-либо проблемы с вашим продуктом или у вас возникнут какие-либо сомнения, обращайтесь в Официальный сервисный центр Cecotec по телефону +34 963 210 728.



ENGLISH

SAFETY INSTRUCTIONS

Read these instructions thoroughly before using the appliance. Keep this instruction manual for future reference or new users.

- Make sure that the mains voltage matches the voltage stated on the rating label of the appliance and that the outlet is grounded.
- This appliance is intended for domestic use only. Do not operate outdoors.
- Check the power cord regularly for visible damage. If the cord is damaged, it must be replaced by the official Technical Support Service of Cecotec, in order to avoid any type of danger.
- The blades inside the product are very sharp, handle them carefully to avoid any possible cut.
- Take extreme precaution during cleaning, maintenance or while emptying the jug.
- Do not pour hot liquids inside the product while it is operating as it could be ejected out causing burns.
- Do not leave the appliance unattended while in use.
- Always turn off and disconnect the appliance from the power supply before assembling, disassembling, cleaning it or if it is not going to be used for a long period of time. Pull from the plug, not the cord, to disconnect it from the outlet.
- Do not immerse the cord, plug, or any non-removable part of the appliance in water or any other liquid, nor expose the electrical connections to water. Make sure your hands are dry before handling the plug or switching on the appliance.
- Do not touch the product's surface that could reach high temperatures. Use the handle provided. 
- Do not use accessories not provided or suggested by Cecotec, as these could cause damage to the product or result in risk.





- Do not twist, bend, strain, or damage the power cord in any way. Protect it from sharp edges and heat sources. Do not let it touch hot surfaces. Do not let the power cord hang over the edge of table or counter top.
- Do not use the product outdoors, close to electric plates, gas, flames or inside an oven.
- Extreme caution must be taken when moving appliances containing hot liquids or foodstuffs.
- Always turn the appliance off and disconnect it from the power supply before changing accessories or approaching moving elements.
- Do not introduce any utensil inside the product during operation in order to reduce risk of injuries to persons or damage to the product. A scraper may be used while the product is paused.
- Make sure to keep the measuring lid in its position when blending hot liquids or ingredients.
- Do not use the product if its blade is curved or damaged.
- Do not operate the appliance empty.
- Make sure the accessory that is going to be used is properly assembled before operating the device.
- Do not overfill the jar.
- Always operate the product with the cover in place.
- The appliance is not intended to be used by children under the age of 8. It can be used by children over the age of 8, as long as they are given continuous supervision.
- This appliance is not intended to be used by persons with reduced physical, sensory, or mental capabilities, or lack of experience or knowledge, unless they have been given supervision or instruction concerning the use of the appliance in a safe way by a person responsible for their safety, and understand the hazards involved.





ENGLISH

- Supervise young children to make sure that they do not play with the appliance. Close supervision is necessary when the appliance is being used by or near children.

1. PARTS AND COMPONENTS

Img. 1. (Page. 21)

1. Main body
2. Knob
3. Button
4. Jar base
5. Sealing ring
6. Blade holder
7. Glass jar
8. Cover
9. Measuring lid
10. Pusher
11. Juice filter

Control panel

Img 2. (Page. 22)

1. Ice mode
2. Smoothie mode
3. Sauce mode
4. Self-cleaning mode
5. Display

2. BEFORE USE

Take the product out of the box and remove all packaging material, stickers or labels.

Make sure all the parts and accessories are present and that there are no visible signs of damage. If there are, contact immediately the Technical Support Service of Cecotec.

Place the appliance on a flat, stable and dry surface.

3. OPERATION

1. Plug the device into a power supply. All icons will be displayed on the screen, indicating the device has entered Standby mode.



ENGLISH

Note

If no setting is entered within 3 minutes, the icons will turn off. Turn the knob passing through the centre setting to start the device again.

2. Turn the knob left to select one of its preset modes: Ice, Smoothie, Sauce, Self-cleaning. The icon corresponding to the running mode will blink. Press the PULSE button to start or stop the programme.
3. Once the programme ends, the device will switch to Standby mode.
4. To select a new mode, rotate the knob passing through the centre setting and then select the desired mode.
5. Turn the knob right to select the desired speed setting: 1-10.
6. Hold down the PULSE button to activate the PULSE function.
7. Release the PULSE button to stop the PULSE function.

4. CLEANING AND MAINTENANCE

Cleaning

Always turn the power knob to the "0" position, turn the switch off and unplug the appliance after each use and before cleaning.

Use water to clean the jug. Do not use abrasive or chemical cleaning agents.

Never immerse the motor base in water.

Use a dry, soft cloth to clean the motor base. Do not clean this part with a wet cloth.

Maintenance

If the product does not operate normally, produces uncommon noises or shakes more than it normally does, stop using the product and contact the Technical Support Service of Cecotec for repairation. Do not carry out maintenance tasks yourself.

Storage

After cleaning the device, make sure you dry it thoroughly before storing it.

After using the product, store it in a dry, safe place.

Avoid direct exposure to sun light.

Make sure it is stored in a place out of the reach of children.

5. TECHNICAL SPECIFICATIONS

Product: Power Black Titanium 1800 Advance

Product reference: 04304



Rated voltage: 220 - 240 V
Rated frequency: 50/60 Hz
Rated power: 1800 W
Capacity of blending jar: 1.8L
Made in China | Designed in Spain

6. DISPOSAL OF OLD ELECTRICAL APPLIANCES



The European directive 2012/19/EU on Waste Electrical and Electronic Equipment (WEEE), specifies that old household electrical appliances must not be disposed of with the normal unsorted municipal waste. Old appliances must be collected separately, in order to optimize the recovery and recycling of the materials they contain and reduce the impact on human health and the environment.

The crossed out "wheeled bin" symbol on the product reminds you of your obligation to dispose of the appliance correctly.

Consumers must contact their local authorities or retailer for information concerning the correct disposal of old appliances and/or their batteries.

7. TECHNICAL SUPPORT AND WARRANTY

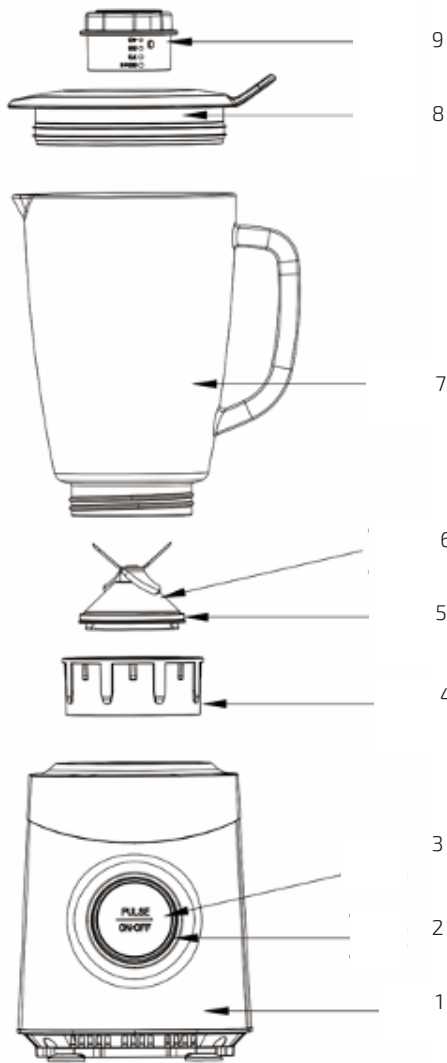
This product is under warranty for 2 years from the date of purchase, as long as the proof of purchase is submitted, the product is in perfect physical condition, and it has been given proper use, as explained in this instruction manual.

The warranty will not cover the following situations:

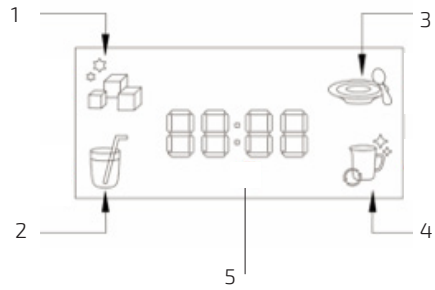
- The product has been used for purposes other than those intended for it, misused, beaten, exposed to moisture, immersed in liquid or corrosive substances, as well as any other fault attributable to the customer.
- The product has been disassembled, modified, or repaired by persons, not authorised by the official Technical Support Service of Cecotec.
- Faults deriving from the normal wear and tear of its parts, due to use.

The warranty service covers every manufacturing defects of your appliance for 2 years, based on current legislation, except consumable parts. In the event of misuse, the warranty will not apply.

If at any moment you detect any problem with your product or have any doubt, do not hesitate to contact Cecotec Technical Support Service at +34 963 210 728.



Мал./Рис./Img. 1



Мал./Рис./Img. 2

www.cecotec.es

Cecotec Innovaciones S.L.
C/ de la Pinadeta s/n, 46930
Quart de Poblet, Valencia (Spain)
EA01210224